


DORN
BRACHT

Dornbracht
Meta



Culturing Life

Reframing Minimalism

DE META bildet seit jeher zeitgenössischen Minimalismus ab. Mit dem aktuellen Refinement der Serie perfektioniert Dornbracht den Grundgedanken des Minimalismus und schafft die Möglichkeit, ihn durch den Einsatz von Oberflächen individuell anzureichern. Dadurch stellt META ihre Flexibilität, Stilsicherheit und Progressivität unter Beweis. Und bleibt sich dabei in ihrem Kern stets treu.

NL META heeft van oudsher het hedendaagse minimalisme afgebeeld. Met de huidige verfijning van de serie perfectioneert Dornbracht het basisidee van het minimalisme en creëert de mogelijkheid om het individueel te verrijken door het gebruik van oppervlakken. Daardoor bewijst META zijn flexibiliteit, doorlopende stijl en progressiviteit. En blijft daarbij altijd trouw aan zijn kern.

FR Depuis toujours, META incarne le minimalisme contemporain. Avec l'affinement actuel de la série, Dornbracht perfectionne les concepts fondamentaux du minimalisme et offre la possibilité de les enrichir individuellement en ayant recours aux surfaces. C'est ainsi que META fait preuve de flexibilité, d'assurance dans le style et de progressivité, tout en restant fidèle au cœur de son concept.



Meta

DE Durch ihre minimalistische Formensprache garantiert META zeitlose Stilsicherheit. Die Serie bietet drei unterschiedliche Bedienkonzepte, in denen das Design mit jeder Variante eine weitere Reduzierung erfährt: von META zu META SLIM und schließlich META PURE.

NL Door zijn minimalistische vormgeving garandeert META een tijdloos doorlopende stijl. De serie is verkrijgbaar met drie verschillende bedieningsconcepten, waarbij het design bij elke variant verder wordt verlaagd: van META tot META SLIM en tot slot META PURE.

FR Le design minimaliste de META garantit un sens du style intemporel. La série se décline en trois concepts de commande différents dont le design se veut toujours plus épuré : de META à META SLIM, puis à META PURE.



Meta pure



Meta slim



Meta

DE Durch ihre minimalistische Formensprache garantiert META zeitlose Stilsicherheit. Die Serie bietet drei unterschiedliche Bedienkonzepte, in denen das Design mit jeder Variante eine weitere Reduzierung erfährt: von META zu META SLIM und schließlich META PURE.

NL Door zijn minimalistische vormgeving garandeert META een tijdloos doorlopende stijl. De serie is verkrijgbaar met drie verschillende bedieningsconcepten, waarbij het design bij elke variant verder wordt verlaagd: van META tot META SLIM en tot slot META PURE.

FR Le design minimaliste de META garantit un sens du style intemporel. La série se décline en trois concepts de commande différents dont le design se veut toujours plus épuré : de META à META SLIM, puis à META PURE.

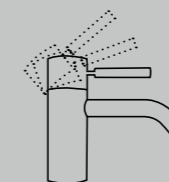
DE Das zeitlose Design der META. Nochmals verfeinert. Zentral ist die geometrische Grundform des Zylinders, die zu höchster Perfektion ausgearbeitet wurde – durch harmonische Proportionen, fließende Übergänge und präzise Radien. Der Auslauf wurde verschlankt dank innenliegendem Luftsprudler. Ihre klare Linienführung sowie funktionale und ästhetische Langlebigkeit machen META universell einsetzbar.

NL Het tijdloze ontwerp van META. Nog eens verfijnd. Centraal staat de geometrische basisvorm van de cilinder, die tot in de hoogste perfectie is uitgewerkt – door harmonische proporties, vloeiende overgangen en precieze radii. De uitloop is afgeslankt dankzij de binnenliggende straalregelaar. De heldere lijnen en de functionele en esthetische levensduur maken META universeel inzetbaar.

FR Le design intemporel de META. Encore affiné. Élevée à la perfection absolue, la forme géométrique basique du cylindre aux proportions harmonieuses, aux transitions fluides et aux arrondis précis occupe une place centrale. Le bec déverseur a été affiné grâce à l'intégration d'un mousseur interne. Les lignes claires alliées à une longévité fonctionnelle et esthétique participent de l'universalité de META.



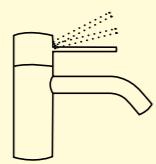
Meta



DE Die klassische Bedienung mit vertrauter Mechanik gewährleistet hohen Bedienkomfort.

NL De klassieke bediening met vertrouwde mechanica zorgt voor een hoog bedieningsgemak.

FR Un usage classique couplé à une mécanique familière garantit un confort d'utilisation optimal.

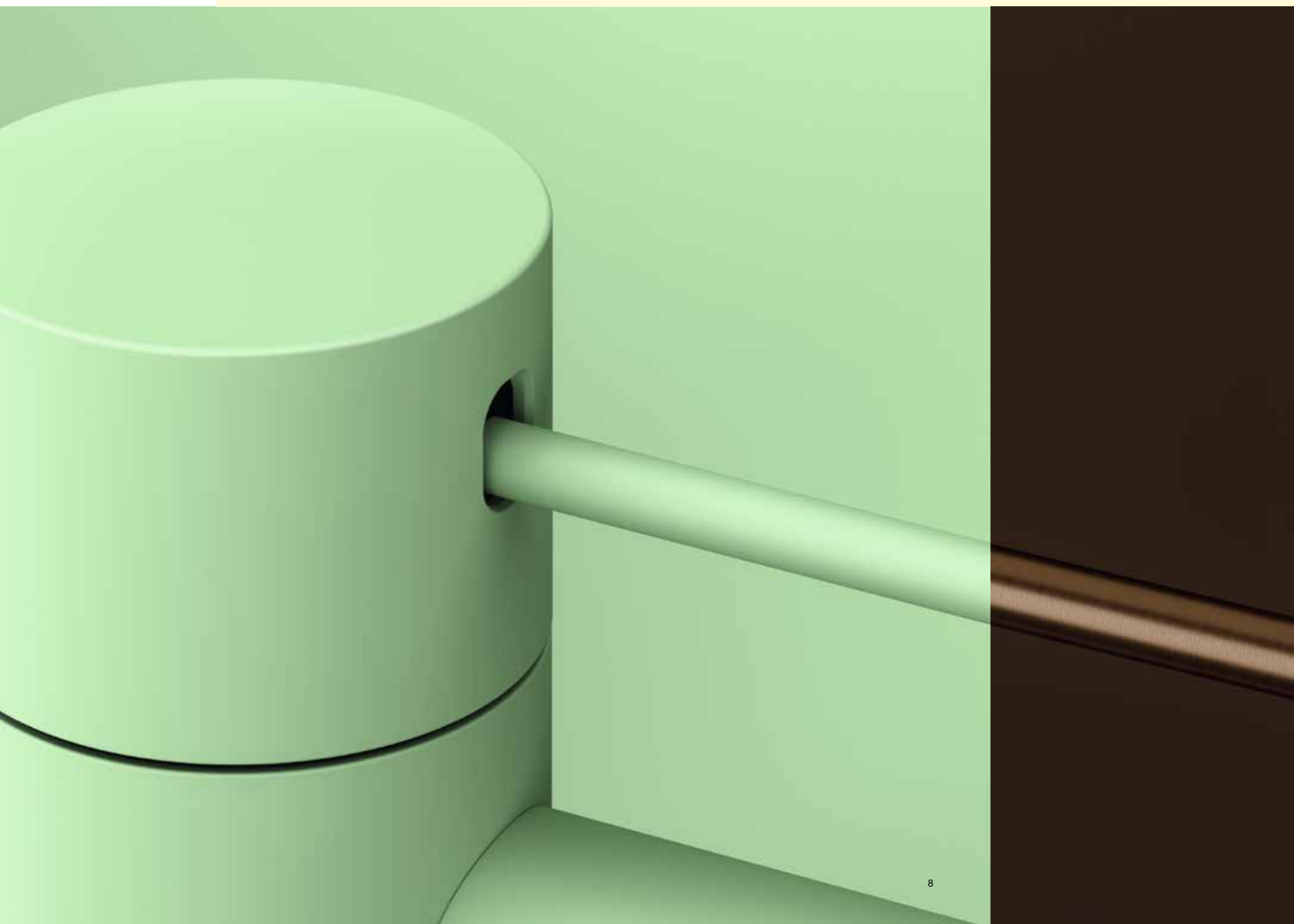


DE Elegante Reduktion kennzeichnet das Bedienkonzept von META SLIM. Der filigrane Hebel wird zum Öffnen und Schließen durch eine intuitive Auf- und Ab-Bewegung betätigt.

NL Elegante reductie kenmerkt het bedieningsconcept van META SLIM. De filigrane hendel wordt gebruikt voor het openen en sluiten door een intuïtieve op en neer beweging.

FR Le concept de commande de META SLIM se caractérise par un minimalisme empreint d'élégance. Un mouvement intuitif vers le haut et vers le bas actionne le levier en filigrane pour l'ouverture et la fermeture.

Meta slim



DE Das zeitlose Design der META, nochmals reduziert. Durch das Bedienkonzept wird dieses erst möglich: Ein besonders schlanker Hebel und minimale Spaltmaße prägen das moderne Design von META SLIM. Dieses erlaubt den Einsatz einer Vielzahl verschiedener Oberflächen und setzt so einen individuellen Akzent im Bad.

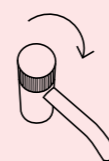
NL Het tijdloze ontwerp van META, nog eens gereduceerd. Door het bedieningsconcept is dit pas mogelijk: een bijzonder slanke hendel en minimale spleetafmetingen kenmerken het moderne design van META SLIM. Dit maakt het gebruik van een groot aantal oppervlakken mogelijk en zorgt zo voor een individueel accent in de badkamer.

FR Le design intemporel de META encore plus réduit, rendu possible par le concept de commande : un levier particulièrement élancé et des espaces minimaux façonnent le design moderne de META SLIM. Cela permet l'utilisation d'une grande variété de surfaces conférant ainsi à la salle de bains un accent singulier.

DE Progressives Design trifft auf ein nachhaltiges, ressourcenschonendes Bedienkonzept: META PURE verkörpert die maximale Reduktion innerhalb der META-Serie. Ihre technoide Anmutung setzt ein markantes Statement und wird in Verbindung mit einer Oberfläche in Schwarz matt besonders zur Geltung gebracht.

NL Progressief ontwerp gaat samen met een duurzaam, hulpbronnenbesparend bedieningsconcept: META PURE belichaamt de maximale reductie binnen de META-serie. Het technisch aandoende uiterlijk is een opvallend statement en wordt vooral geaccentueerd in combinatie met een matzwart oppervlak.

FR Le design progressif répond à un concept d'utilisation durable, basé sur la préservation des ressources : dans la série META, META PURE incarne le minimalisme poussé à l'extrême. Combinée à une surface noire mate, sa technicité saisissante est particulièrement bien mise en valeur.



DE Die innovative Soft-Click-Technologie von META PURE spart Wasser und Energie. Die Wasserausgabe erfolgt mit voreingestellter Menge und beginnt stets mit kühlem Wasser. Mithilfe eines Drehreglers lässt sich die Temperatur intuitiv und komfortabel regulieren.

NL De innovatieve Soft-Click-technologie van META PURE bespaart water en energie. Het water wordt met een vooraf ingestelde hoeveelheid afgegeven en het begint altijd met koel water. Met een draaiknop kan de temperatuur intuïtief en comfortabel worden geregeld.

FR La technologie Soft Click novatrice de META PURE permet d'économiser de l'eau et de l'énergie. Le débit est pré-réglé et l'eau est toujours froide au début. La température s'ajuste de façon intuitive et en tout confort à l'aide d'un régulateur rotatif.

Meta pure

Minimalism meets individuality

DE In ihrer minimalistischen Formgebung zeigt sich die außerordentliche Wandelbarkeit von META, META SLIM und META PURE. Diese bietet ideale Voraussetzungen für eine Vielzahl außergewöhnlicher, doch stets stimmiger Kombinationen. Im Zusammenspiel mit wechselnden Farben und Materialien können die drei Varianten der Armatur ganz unterschiedliche Gestalt annehmen – und werden zum Mittelpunkt individueller Interieurs, die Modernität und Persönlichkeit ausstrahlen.

NL In haar minimalistische vormgeving is de buitengewone veranderlijkheid van META, META SLIM en META PURE zichtbaar. Deze biedt ideale voorwaarden voor een groot aantal ongewone, maar altijd harmonieuze combinaties. In combinatie met wisselende kleuren en materialen kunnen de drie varianten van de kraan zeer verschillende vormen aannemen – en het middelpunt worden van individuele interieurs die moderniteit en persoonlijkheid uitstralen.

FR L'incroyable variabilité de META, META SLIM et META PURE se retrouve dans leur conception minimaliste, offrant les conditions idéales pour une multitude de combinaisons inhabituelles mais toujours harmonieuses. Associées à divers couleurs et matériaux, ces trois variantes de robinetterie peuvent prendre des formes très différentes et devenir la clé de voûte d'intérieurs individuels dégageant une impression de modernité au caractère affirmé.





Essential
Minimalism



Sensual
Reduction



Industrial
Luxe



Urban
Mythology

DE Minimalismus trifft auf Individualität. Die Strenge des herkömmlichen Minimalismus wird aufgebrochen und in die Lebendigkeit individueller Gestaltungsoptionen überführt. Durch den unterschiedlichen Umgang mit Materialien, Oberflächen und Produktbestückungen werden in vier Interpretationen die Gestaltungsmöglichkeiten der META spannungsreich aufgezeigt. Mit Farben, Materialien und Oberflächen, die überraschen und stimulieren, die raffiniert kontrastieren oder sanft miteinander harmonieren.

Mehr Inspiration auf meta.dornbracht.com

14

NL Minimalisme gaat samen met individualiteit. De strengheid van conventioneel minimalisme wordt doorbroken en getransformeerd in de levendigheid van individuele ontwerpmogelijkheden. Door op verschillende manieren met materialen, oppervlakken en productcomponenten om te gaan worden in vier interpretaties de ontwerpmogelijkheden van META op een opwindende manier gepresenteerd. Met kleuren, materialen en oppervlakken die verrassen en stimuleren, die geraffineerd contrasteren of zachtjes met elkaar harmoniëren.

Meer inspiratie op meta.dornbracht.com

15

FR Le minimalisme rencontre l'individualité. L'austérité du minimalisme traditionnel est brisée et intégrée au dynamisme des options de conception individuelles. Les possibilités de conception de META, incarnées par quatre interprétations captivantes, s'expriment à travers des approches diverses en termes de matériaux, de surfaces et d'équipements de produits. Des couleurs, des matériaux et des surfaces qui surprennent et exaltent, qui détonnent par leur raffinement ou qui s'harmonisent les unes aux autres tout en douceur.

Plus d'inspiration sur meta.dornbracht.com

Essential Minimalism

DE Die Blaupause für gekonnten Minimalismus. Beton, Glas und wohldosierte Holzelemente bilden das stilistische Fundament für ein Bad, das radikal modern ist. Die Oberfläche Chrom akzentuiert das ruhige und pure Gesamtambiente.

NL De blauwdruk voor vaardig minimalisme. Beton, glas en goed gedoseerde houten elementen vormen de stilistische basis voor een badkamer die uiterst modern is. Het chromen oppervlak accentueert de algehele rust en pure sfeer.

FR La base d'un minimalisme habile. Le béton, le verre et les éléments en bois bien dosés constituent le fondement stylistique d'une salle de bains radicalement moderne. Les surfaces chromées accentuent le calme et la pureté de l'ambiance générale.



Gussbeton
Holz
Microfaserbeton
Mattiertes Grünglas
Weißglas

Gietbeton
Hout
Microvezelbeton
Groen matglas
Wit glas

Béton coulé
Bois
Béton microfibré
Verre vert mat
Verre blanc



Sensual Reduction

DE Ein Raum, der sich auf das Wesentliche beschränkt, und dabei doch Wärme und Harmonie ausstrahlt. So klar und reduziert die Linienführung, so subtil und sanft zeigt sich der Umgang mit Farben und Materialien. Warme Grau- und Beigetöne kontrastieren dezent mit dem matten Schwarz der Armaturen, hochglänzende Fronten mit der lebendigen, spannungsreichen Textur von Terrazzo.

NL Een ruimte die zich beperkt tot het essentiële, maar toch warmte en harmonie uitstraalt. Zo duidelijk en gereduceerd de lijnen zijn, zo subtiel en zacht werken de kleuren en materialen. Warme grijs- en beigetinten vormen een discreet contrast met het matte zwart van de kranen, hoogglanzende fronten met de levendige, spannende textuur van terrazzo.

FR Un espace qui se limite à l'essentiel tout en dégageant chaleur et harmonie. L'utilisation des couleurs et des matériaux se veut aussi subtile et douce que les lignes claires et épurées. Les tons chauds de gris et de beige contrastent discrètement avec le noir mat des robinetteries, les façades ultra brillantes avec la texture vive et captivante du terrazzo.



Terrazzo
Lackiertes Holz
Esche

Terrazzo
Gelakt hout
Essenhout

Terrazzo
Bois laqué
Frêne

Industrial Luxe

DE Die Kontraste im unwahrscheinlichen Spiel miteinander: Beton trifft auf Bast, foliertes Glas auf eine sanfte Beleuchtung. Die Edginess von industriellem Design stellt sich der ursprünglichen Wohnlichkeit von Naturmaterial gegenüber. Die Wirkkraft von Luxus, eingehüllt in dezentes Licht. META SLIM in leuchtendem Gelb setzt am Waschtisch bewusst einen eindrucksvollen Akzent. Der Reiz entsteht im Zusammenspiel mit der Dusch-anwendung in Platin matt.

NL De contrasten in een onwaarschijnlijk spel met elkaar: beton gaat samen met bast, gelaagd glas met een zachte verlichting. De gedurfdheid van industrieel design contrasteert met de oorspronkelijke huise-lijkheid van natuurlijk materiaal. Het effect van luxe gehuld in subtiel licht. META SLIM in fel geel zorgt bewust voor een indrukwekkend accent op de wastafel. De bekoring ontstaat in interactie met de douchetoe-passing in platina mat.

FR Des jeux de contrastes improbables : le béton rencontre le raphia, le verre pelliculé est sublimé par une douce lumière. L'avant-gardisme du design industriel contraste avec la convivialité originelle des matériaux naturels. La puissance du luxe se voile d'une lumière subtile. META SLIM en jaune vif met délibérément l'accent sur le lavabo. Le charme qui en émane résulte de l'interaction avec l'application de douche en platine mat.



Beton gefärbt
Foliertes Glas
Bast

Beton gekleurd
Gelaagd glas
Bast

Béton coloré
Verre pelliculé
Raphia



Urban Mythology

^{DE} Dunkle, ruhige Nuancen von Blau und Grün vermitteln ein Gefühl von Stille und Eleganz. Ergänzt wird das Ensemble durch den warmen, erdenden Farbton von META SLIM in DARK BRASS MATT. Eine Architektur, die sich als Gegenpol versteht, die das Mystische, das Vage als Chance für mehr Sinnlichkeit begreift. Ein Interior Design, das viel wagt. Für das aber weiterhin Wohlbefinden das zentrale Motiv bleibt.

^{NL} Donkere, rustige nuances van blauw en groen geven een gevoel van stilte en elegantie. Het ensemble wordt aangevuld met de warme, aardse kleur van META SLIM in DARK BRASS MATT. Een architectuur die zichzelf ziet als tegenpool, die het mystieke, het vage opvat als een kans op meer zinnelijkheid. Een interieurontwerp dat veel durft. Maar waarvoor welzijn het centrale motief blijft.

^{FR} Des nuances foncées et calmes de bleu et de vert renforcent l'impression de silence et de raffinement. Les coloris chauds et terreux de META SLIM en DARK BRASS MATT viennent parfaire l'ensemble. Une architecture qui se veut à contre-pied en abordant le mystique et l'abstrait comme une porte ouverte sur une sensualité plus prononcée. Un design intérieur qui n'a pas peur d'oser mais dont le bien-être reste le leitmotiv.



Graphitfarbene Fliesen
Foliertes Glas
Lackiertes Holz

Grafietskleurige tegels
Gelaagd glas
Gelakt hout

Carrelage couleur
graphite
Verre pelliculé
Bois laqué

Produktinformation Productinformatie Information sur les produits

^{DE} META umfasst ein breites Produktprogramm für die Anwendungsbereiche Waschtisch, Dusche, Wanne und Bidet. Das Angebot an Waschtischarmaturen bietet für jeden Anwendungsfall die passende Produktlösung. Passende Accessoires runden das META-Produktprogramm ab.

Verfügbar ist META in den Oberflächen chrom, platin matt und schwarz matt.

^{NL} META omvat een breed productprogramma voor de wastafel, douche, badkuip en het bidet. Het assortiment wastafelkranen biedt voor elke toepassing de juiste productoplossing. Passende accessoires ronden het META-productprogramma af.

META is verkrijgbaar met een oppervlak in chroom, mat platina of mat zwart.

^{FR} META propose une vaste gamme de produits pour les domaines d'utilisation suivants : lavabo, douche, baignoire et bidet. La palette de robinetteries de lavabo offre la solution de produit adaptée à chaque application. Des accessoires assortis viennent parfaire la gamme de produits META.

META est disponible en chrome, platine mat et noir mat.



chrom
chrom
chrome

platin matt
platina mat
platine mat

schwarz matt
zwart mat
noir mat

Aus drucktechnischen Gründen können die hier abgebildeten Farben nicht verbindlich sein.


Om druktechnische redenen zijn de hier afgebeelde kleuren niet bindend.

Du fait des procédés d'impression, les couleurs présentées ici sont sans engagement de notre part.


Fashion



zartgrün
zacht groen
vert pâle



hellrosa
licht roze
rose clair




gelb
geel
jaune




graublau
grijsblauw
gris-bleu


Architectural



schwarz matt
zwart mat
noir mat



hellgrau
lichtgrijs
gris clair



dunkelgrau
donkergrijs
gris foncé

Urban



Dark Platinum matt



Dark Brass matt



Dark Bronze matt

^{DE} Zwei ausgewählte Produkttypen – der META-Einhebelmischer für das Gäste-WC (33 525 660) und der Einhebelmischer META SLIM (33 501 662) – sind zusätzlich in den Oberflächenkollektionen FASHION, ARCHITECTURAL und URBAN verfügbar.

Diese drei neuen Oberflächenkollektionen erlauben es Ihnen gekonnt Akzente zu setzen bei kreativer Gestaltungsfreiheit. Für noch mehr kreativen Gestaltungsspielraum bietet der DORNBRACHT X-TRA SERVICE alle Armaturen in der gewünschten Oberfläche.

^{NL} Twee geselecteerde producttypes – de META eenhendelmengkraan voor het gastentoilet (33 525 660) en de eenhendelmengkraan META SLIM (33 501 662) – zijn ook verkrijgbaar in de oppervlaktecollecties FASHION, ARCHITECTURAL en URBAN.

Met deze drie nieuwe oppervlaktecollecties kunt u met creatieve ontwerpvrijheid vakkundig accenten aanbrengen. Voor nog meer creatieve vormgevingsruimte biedt de DORNBRACHT X-TRA SERVICE alle kranen in het gewenste oppervlak.

^{FR} Deux types de produits sélectionnés – le mitigeur monocommande META pour les toilettes pour invités (33 525 660) et le mitigeur monocommande META SLIM (33 501 662) – sont également disponibles dans les collections de surfaces FASHION, ARCHITECTURAL et URBAN.

Ces trois nouvelles collections de surfaces vous donnent la possibilité d'ajouter des touches esthétiques en laissant libre cours à votre créativité en matière de configuration. Le SERVICE X-TRA DORNBRACHT propose toutes les robinetteries correspondant à la surface souhaitée pour davantage d'inventivité.

Waschtisch Wastafel Lavabo

Auszug aus dem Produktprogramm. Vollständige Informationen erhalten Sie bei Ihrem Händler.

Samenvatting uit het productprogramma. Volledige informatie ontvangt u bij uw handelaar.

Extrait de notre gamme de produits. Pour des informations complètes, veuillez vous adresser à votre commerçant.

[x l/min.]

steht für die maximale Durchflussmenge bei 3 bar.

staat voor het maximale debiet bij 3 bar.

indique le débit maximal à une pression de 3 bar.



33 501 660

Waschtisch-Einhandbatterie mit Ablaufgarnitur, Ausladung 125 mm

Wastafel eenhendelmengkraan met afvoergarnituur, sprong 125 mm

Mitigeur monocommande de lavabo avec garniture d'écoulement, saillie 125 mm

[5,7 l/min.]



33 501 662 Meta slim*

Waschtisch-Einhandbatterie mit Ablaufgarnitur, Ausladung 125 mm

Wastafel eenhendelmengkraan met afvoergarnituur, sprong 125 mm

Mitigeur monocommande de lavabo avec garniture d'écoulement, saillie 125 mm

[5,7 l/min.]



33 501 664 Meta pure

Waschtisch-Einhandbatterie mit Ablaufgarnitur, Ausladung 125 mm

Wastafel eenhendelmengkraan met afvoergarnituur, sprong 125 mm

Mitigeur monocommande de lavabo avec garniture d'écoulement, saillie 125 mm

[5,7 l/min.]



33 502 660

Waschtisch-Einhandbatterie mit Ablaufgarnitur, Ausladung 135 mm

Wastafel eenhendelmengkraan met afvoergarnituur, sprong 135 mm

Mitigeur monocommande de lavabo avec garniture d'écoulement, saillie 135 mm

[5,7 l/min.]



33 525 660*

Waschtisch-Einhandbatterie ohne Ablaufgarnitur, Ausladung 105 mm

Wastafel eenhendelmengkraan zonder afvoergarnituur, sprong 105 mm

Mitigeur monocommande de lavabo sans garniture d'écoulement, saillie 105 mm

[5,7 l/min.]



33 537 660 / 33 539 660

Waschtisch-Einhandbatterie ohne Ablaufgarnitur, Ausladung 135/165 mm

Wastafel eenhendelmengkraan zonder afvoergarnituur, sprong 135/165 mm

Mitigeur monocommande de lavabo sans garniture d'écoulement, saillie 135/165 mm

[5,7 l/min.]



33 537 662 / 33 539 662 Meta slim

Waschtisch-Einhandbatterie ohne Ablaufgarnitur, Ausladung 135/165 mm

Wastafel eenhendelmengkraan zonder afvoergarnituur, sprong 135/165 mm

Mitigeur monocommande de lavabo sans garniture d'écoulement, saillie 135/165 mm

[5,7 l/min.]



33 537 664 / 33 539 664 Meta pure

Waschtisch-Einhandbatterie ohne Ablaufgarnitur, Ausladung 135/165 mm

Wastafel eenhendelmengkraan zonder afvoergarnituur, sprong 135/165 mm

Mitigeur monocommande de lavabo sans garniture d'écoulement, saillie 135/165 mm

[5,7 l/min.]



36 812 660 / 36 816 660

Waschtisch-Wand-Einhandbatterie ohne Ablaufgarnitur, Ausladung 190/250 mm

Eenhendel wandmengkraan zonder afvoergarnituur, sprong 190/250 mm

Mitigeur monocommande de lavabo mural sans garniture d'écoulement, saillie 190/250 mm

[5,7 l/min.]



36 812 662 / 36 816 662 Meta slim

Waschtisch-Wand-Einhandbatterie ohne Ablaufgarnitur, Ausladung 190/250 mm

Eenhendel wandmengkraan zonder afvoergarnituur, sprong 190/250 mm

Mitigeur monocommande de lavabo mural sans garniture d'écoulement, saillie 190/250 mm

[5,7 l/min.]



36 812 664 / 36 816 664 Meta pure

Waschtisch-Wand-Einhandbatterie ohne Ablaufgarnitur, Ausladung 190/250 mm

Eenhendel wandmengkraan zonder afvoergarnituur, sprong 190/250 mm

Mitigeur monocommande de lavabo mural sans garniture d'écoulement, saillie 190/250 mm

[5,7 l/min.]



33 500 661

Waschtisch-Einhandbatterie mit Ablaufgarnitur, Ausladung 167 mm

Wastafel eenhendelmengkraan met afvoergarnituur, sprong 167 mm

Mitigeur monocommande de lavabo avec garniture d'écoulement, saillie 167 mm

[5,7 l/min.]



33 500 665 Meta pure

Waschtisch-Einhandbatterie mit Ablaufgarnitur, Ausladung 167 mm

Wastafel eenhendelmengkraan met afvoergarnituur, sprong 167 mm

Mitigeur monocommande de lavabo avec garniture d'écoulement, saillie 167 mm

[5,7 l/min.]



33 534 661

Waschtisch-Einhandbatterie ohne Ablaufgarnitur, Ausladung 201 mm

Wastafel eenhendelmengkraan zonder afvoergarnituur, sprong 201 mm

Mitigeur monocommande de lavabo sans garniture d'écoulement, saillie 201 mm

[5,7 l/min.]



33 534 665 Meta pure

Waschtisch-Einhandbatterie ohne Ablaufgarnitur, Ausladung 201 mm

Wastafel eenhendelmengkraan zonder afvoergarnituur, sprong 201 mm

Mitigeur monocommande de lavabo sans garniture d'écoulement, saillie 201 mm

[5,7 l/min.]



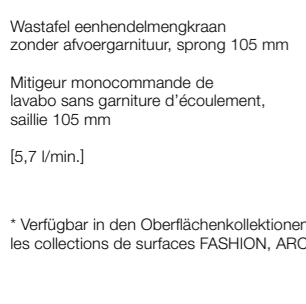
20 713 661

Waschtisch-Dreilochbatterie mit Ablaufgarnitur, Ausladung 168 mm

3-gats wastafelmengkraan met afvoergarnituur, sprong 168 mm

Mélangeur de lavabo à 3 trous avec garniture d'écoulement, saillie 168 mm

[5,7 l/min.]



* Verfügar in den Oberflächenkollektionen FASHION, ARCHITECTURAL und URBAN. / Verkrijgbaar in de oppervlaktecollecties FASHION, ARCHITECTURAL en URBAN. / Disponible dans les collections de surfaces FASHION, ARCHITECTURAL et URBAN.



13 716 882**

Waschtisch-Stand-Auslauf ohne Ablaufgarnitur, Ausladung 166 mm

Staaende wastafeluitloop zonder afvoergarnituur, sprong 166 mm

Bec déverseur pour lavabo, montage sur gorge, sans garniture d'écoulement, saillie 166 mm

[7 l/min.]



13 800 882**

Waschtisch-Wand-Auslauf ohne Ablaufgarnitur, Ausladung 190 mm

Wand-wastafeluitloop zonder afvoergarnituur, sprong 190 mm

Bec déverseur pour lavabo, montage murale, sans garniture d'écoulement, saillie 190 mm

[7 l/min.]

Bidet



33 600 660

Bidet-Einhandbatterie

Bidet eenhendelmengkraan

Mitigeur monocommande de bidet

[5,7 l/min.]

** Speziell geeignet für die Anwendung mit dem Touchfree-System. Weitere Informationen finden Sie auf: dombracht.com/touchfree/ / Speciaal geschikt voor gebruik met het Touchfree-systeem. Nadere informatie vindt u op: dombracht.com/touchfree/ / Conçu spécialement pour une utilisation avec le système Touchfree. Pour en savoir plus, rendez-vous sur : dombracht.com/touchfree/

Dusche Douche Douche



28 649 970 / 28 679 970

Regenbrause mit Wandanbindung,
Ø 220/300 mm

Regendouche met wandbevestiging,
Ø 220/300 mm

Pomme de douche arrosoir à fixation
murale, Ø 220/300 mm

[9 l/min./14 l/min.]



28 669 970 / 28 689 970

Regenbrause mit Deckenanbindung,
Ø 220/300 mm

Regendouche met plafondbevestiging,
Ø 220/300 mm

Pomme de douche arrosoir à fixation
au plafond, Ø 220/300 mm

[12 l/min./14 l/min.]



28 505 979

Kopfbrause dreifach verstellbar

Hoofddouche driefoudig verstelbaar

Douche de tête réglable en trois positions

[7,5 l/min.]



28 519 979 / 28 518 979

Seitenbrause mit/ohne Mengenregulierung

Zijdouche met/zonder stopkraan

Douchette latérale avec/sans
réglage du débit

[5 l/min./8 l/min.]



26 023 661

Duschstele mit Brause-Einhandbatterie
für Wandmontage, mit Schlauchbrause-
garnitur, Ø 300 mm

Kraanbuis met douche-eenhendelmeng-
kraan voor wandmontage, met douche-
garnituur, Ø 300 mm

Colonne de douche avec mitigeur mo-
nocommande pour montage mural, avec
garniture de douche, Ø 300 mm

[7,6 l/min.]*



36 011 660

Brause-UP-Einhandbatterie mit
Duschgarnitur

Eenhendel inbouw-douchemeng-
kraan met douchegarnituur

Mitigeur monocommande de
douche à encastrer avec garniture
de douche

[7,6 l/min.]



27 803 660

Schlauchbrausegarnitur mit integriertem
Brausehalter

Douchegarnituur met geïntegreerde
douchehouder

Garniture de douche avec support de
douchette intégré

[7,5 l/min.]



27 802 660

Schlauchbrausegarnitur mit integriertem
Brausehalter

Douchegarnituur met geïntegreerde
douchehouder

Garniture de douche avec support de
douchette intégré

[7,5 l/min.]



27 806 625

Schlauchbrausegarnitur

Douchegarnituur

Garniture de douche

[7,6 l/min.]



27 805 625

Schlauchbrausegarnitur

Douchegarnituur

Garniture de douche

[7,6 l/min.]



26 403 979

Duschgarnitur komplett

Douchegarnituur compleet

Garniture de douche complète

[7,6 l/min.]



36 008 660

Brause-UP-Einhandbatterie

Eenhendel inbouw-douchemengkraan

Mitigeur monocommande de douche
à encastrer



33 300 660

Brause-Einhandbatterie für Wandmontage

Douche-eenhendelmengkraan
voor wandmontage

Mitigeur monocommande de
douche pour montage mural



34 440 979 + 11 430 979

Brause-Thermostat für Wandmontage

Opbouw douchethermostaat

Mitigeur thermostatique de
douche pour montage mural

36 416 979 + 3x 36 310 740 /
+ 2x 36 310 740 / + 1x 36 310 740

xTOOL Thermostatmodul mit 3 Ventilen /
2 Ventilen/1 Ventil

xTOOL thermostaatmoduul met 3 stop-
kranen/2 stopkranen/1 stopkraan

Module de thermostat xTOOL
avec 3 robinets/2 robinets/1 robinet

36 120 660 / 36 020 660

UP-Einhandbatterie mit/ohne Umstellung

Eenhendelmengkraan voor
inbouwmontage met/zonder omstelling

Mitigeur monocommande à
encastrer avec/sans inverseur

36 427 970 / 36 426 970 /
36 425 970

UP-Thermostat mit Dreiweg- / Zwei-
weg- / Einweg-Mengenregulierung

Inbouwthermostaat met 3-weg stopkraan /
met 2-weg stopkraan / met 1 stopkraan

Thermostat à encastrer avec réglage
de débit et inverseur 3 voies intégré /
avec réglage de débit et inverseur
2 voies intégré / avec réglage de débit
et robinet d'arrêt intégré

Wanne Bad Bain



33 200 660

Wannen-Einhandbatterie für Wandmontage ohne Garnitur

Bad-eenhendelmengkraan voor wandmontage zonder garnituur

Mitigeur monocommande bain/douche pour montage mural sans garniture

[20 l/min.]



33 233 660

Wannen-Einhandbatterie für Wandmontage mit Garnitur

Bad-eenhendelmengkraan voor wandmontage met garnituur

Mitigeur monocommande bain/douche pour montage mural avec garniture

[7,6 l/min.]*



34 234 979

Wannen-Thermostat für Wandmontage mit Garnitur

Opbouw badthermostaat voor wandmontage met garnituur

Mitigeur thermostatique de bain pour montage mural avec garniture

[7,6 l/min.]*



27 632 661

Wannen-Vierlochbatterie für Wandmontage mit Garnitur

4-gats badmengkraan voor badrandmontage

Mélangeur bain/douche à 4 trous pour montage sur gorge

[7,6 l/min.]*



29 300 660

Wannen-Einhandbatterie für Wandmontage

Bad-eenhendelmengkraan voor badrandmontage

Mitigeur monocommande de baignoire pour montage sur gorge



29 140 660

Zweigege-Umstellung für Wandmontage

2-weg omstelling voor badrandmontage

Inverseur à 2 voies pour montage sur gorge



27 702 660

Schlauchbrausegarnitur für Wandmontage

Douche garniture met slang voor badrandmontage

Garniture de douche pour montage sur gorge

[7,6 l/min.]



25 863 661

Wannen-Einhandbatterie mit Standrohr

Bad-eenhendelmengkraan met standpijp

Mitigeur monocommande bain/douche avec tube vertical

[7,6 l/min.]*



13 672 661

Wannenauslauf für freistehende Montage

Baduitloop voor vrijstaande montage

Bec déverseur de bain positionnement libre

[20 l/min.]



13 512 661

Wannenauslauf ohne Umstellung

Baduitloop zonder omstelling

Bec déverseur de bain sans inverseur

[20 l/min.]



13 801 660

Wannenauslauf für Wandmontage

Baduitloop voor wandmontage

Bec déverseur de bain pour montage mural

[21,5 l/min.]

Accessoires



83 211 979 / 83 215 979

Handtuchhalter 1-teilig, starr, 490/360 mm

Handdoekhouder eendelig, vast, 490/360 mm

Porte-serviette simple, fixe, 490/360 mm



83 060 979 / 83 080 979

Badetuchhalter, 600/800 mm

Badhanddoekhouder, 600/800 mm

Porte-serviette, 600/800 mm



83 020 979

Wannengriff, 200 mm

Badgreep, 200 mm

Barre d'appui, 200 mm

Accessoires



83 251 220

Haken

Haak

Patère



83 401 979

Glashalter Wandmodell, komplett

Drinkglashouder wandmodel, compleet

Porte-verre mural, complet



83 410 979

Seifenhalter Wandmodell, komplett

Zeepschaaltje wandmodel, compleet

Porte-savon mural, complet



83 435 970 / 84 435 970

Lotionspender Wandmodell / Standmodell, komplett

Lotionhouder, wandmodel / staand model, compleet

Distributeur de lotion mural / à poser, complet



83 910 979 / 84 910 979

Toiletten-Bürstengarnitur Wandmodell/ Standmodell, komplett

WC-borstelgarnituur wandmodel/ staand model, compleet

Porte-balai mural/à poser, complet



83 500 979

Papierrollenhalter ohne Deckel

Closetrollhouder zonder klep

Distributeur de papier sans couvercle

DE Passende Produkte und Anwendungen sowie weitere Informationen finden Sie auf dornbracht.com.

Der schnellste Weg zur Spezifizierung von Premiumbädern und -küchen: professional.dornbrachtgroup.com

NL Geschikte producten en toepassingen evenals meer informatie vindt u op dornbracht.com.

De snelste manier om premium badkamers en keukens te specificeren: professional.dornbrachtgroup.com

FR Retrouvez les produits et applications adaptés ainsi que d'autres informations sur dornbracht.com.

La façon la plus rapide de concevoir vos salles de bains et cuisines premium : professional.dornbrachtgroup.com

Product Design: Sieger Design
Digital Artwork: Meiré und Meiré, Aixponza
Concept and Creation: Meiré und Meiré
Printing: M&E Druckhaus

Modell-, Programm- und technische Änderungen sowie Irrtum vorbehalten.

Model-, programma- en technische veranderingen alsmede abuis blijven voorbehouden.

Sous réserve de modifications de modèles, programmes, de modifications techniques et d'erreurs.

Accessoires



83 251 220

Haken

Haak

Patère



83 401 979

Glashalter Wandmodell, komplett

Drinkglashouder wandmodel, compleet

Porte-verre mural, complet



83 410 979

Seifenhalter Wandmodell, komplett

Zeepschaaltje wandmodel, compleet

Porte-savon mural, complet



83 435 970 / 84 435 970

Lotionspender Wandmodell / Standmodell, komplett

Lotionhouder, wandmodel / staand model, compleet

Distributeur de lotion mural / à poser, complet



83 910 979 / 84 910 979

Toiletten-Bürstengarnitur Wandmodell/ Standmodell, komplett

WC-borstelgarnitur wandmodel/ staand model, compleet

Porte-balai mural/à poser, complet



83 500 979

Papierrollenhalter ohne Deckel

Closetrolhouder zonder klep

Distributeur de papier sans couvercle



DE Die Dornbracht Oberflächenqualität resultiert aus der Kombination von technologischem Know-how, exklusiver Handarbeit, dem Einsatz hochwertigster Rohmaterialien und einer kompromisslosen Qualitätskontrolle. Dornbracht beweist für seine Farbkollektionen Oberflächenkompetenz auf höchstem Niveau und wendet seine eigens entwickelten Herstellverfahren und anspruchsvollen Bearbeitungsmethoden an. Die Besonderheit dabei liegt in der Abfolge der Bearbeitungsschritte sowie einer exakten Vorbehandlung der Oberflächen.

Das Resultat: metallische Töne, die sich durch eine unvergleichliche, einzigartige Tiefe und Brillanz auszeichnen sowie eine samtig anmutende Eleganz bei mattierten Oberflächen.

NL De oppervlaktekwaliteit van Dornbracht is het resultaat van de combinatie van technologische knowhow, exclusief handwerk, het gebruik van de meest hoogwaardige grondstoffen en een compromisloos kwaliteitscontrole. Dornbracht toont voor zijn kleurencollecties oppervlakkundigheid op het hoogste niveau aan en past zijn zelf ontwikkelde productieprocessen en geavanceerde bewerkingsmethoden toe. Het bijzondere daarbij is de volgorde van de bewerkingsstappen en een exacte voorbehandeling van de oppervlakken.

Het resultaat: metallic tinten, die worden gekenmerkt door een onvergelykbare, unieke diepte en glans en een fluweelachtig elegantie met matte oppervlakken.

FR La qualité des surfaces Dornbracht résulte de la combinaison d'un savoir-faire technologique, d'un travail artisanal unique, de matières premières haut de gamme et d'un contrôle qualité sans compromis. Pour ses collections de couleurs, Dornbracht fait appel à ses compétences de pointe en matière de surfaces ainsi qu'à ses propres procédés de fabrication et ses méthodes de traitement exigeantes. La particularité réside dans la séquence des étapes de traitement ainsi que dans un prétraitement précis des surfaces.

Le résultat : des tons métalliques caractérisés par une profondeur et une brillance incomparables et des surfaces mates au paroxysme du raffinement.



Quality Manufacturing

Aloys F. Dornbracht GmbH & Co. KG Armaturenfabrik
Köbbingser Mühle 6, D-58640 Iserlohn
Telefon +49(0)2371 433-0, Fax +49(0)2371 433-232
mail@dornbracht.de, dornbracht.com

Dornbracht Group
Premium Solutions for Interior Architecture

