

HÜPPE

# HÜPPE Xtensa


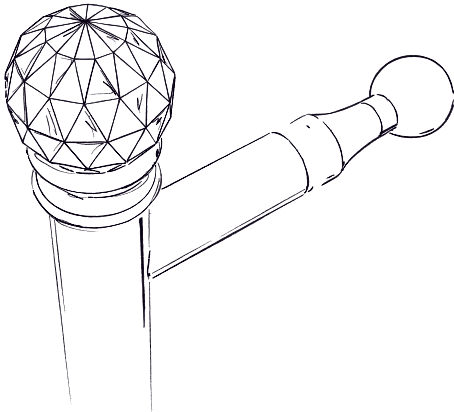


## Tasarımcılarımız

HÜPPE global duş kabini sektöründe tanınmış tasarımcıları ilk ve tek kullanan şirket olmuştur. Avrupa'da Joop ailesinden Jette Joop, Karim Rashid, Target Design ile çalışılmış, Phoenix Design, Porsche Design ve NOA gibi dünyaca tanınmış tasarım firmaları ile çalışmalar devam etmektedir.

Son yıllarda HÜPPE'nin aldığı tasarım ödüllerinden bazıları;

**Red Dot, IF Product Design Interior Innovation German Design Plus X Award**





Andreas Haug  
Phoenix Design

## PHOENIX DESIGN ■

\*HÜPPE ile işbirliğimiz 2009 yılında başladı.  
"Phoenix Design" olarak görevimiz, HÜPPE için kişilere özel duş alanları tasarlamak.

Çalışmalarımız; sabit, hareketli kapılar, cam desenleri, kapı kulpları, menteşeler gibi çok yönlü dekoratif öğeyi kapsamaktadır.

Bu noktada hissettiğimiz heyecan, bütün bu detaylarla uyumlu büyük resim yaratma olgusunda gizli. Ayrıca, her bir ayrıntının birbiriyle uyumunu yakalamak bizim için çok önemli. Bütün bunların sonucunda amacımız HÜPPE'nin dizayn odaklı imajını daha da güçlendirmek.



Tom Schönherr  
Phoenix Design



# Standart Üstü Kalite

## Uzun Ömürlü Kapı Mekanizması

HÜPPE, menteşe ömrünü garanti etme adına kapıları araliksiz 30.000 defa açma / kapama testinden geçirir. \*

\* TSE Standart: 20.000 döngü



## Darbeye Dayanıklılık


HÜPPE, kabinin üzerine düşülmesi durumunda camın çerçeveden çıkma olasılığını Darbe Dayanım Testi ile kontrol eder. \*

\* Kabinler 45 kg'lık kum torbalarıyla 45 derecelik açıdan darbe basıncına maruz bırakılarak sağlamlıkları test edilir.

## Yüksek Temper Kalitesi

Cam kırılması durumunda 5x5 cm alandaki parçacık sayısı 4ve 6mm için HÜPPE standartlarına göre en az 80 adet olmalıdır.

\* TSE Standart : 40 parçacık



## Profil

Yüksek teknoloji sayesinde 150 mikrona varan boya kalınlığı ve 12 mikrona varan eloksal kalınlığıyla pürüzsüz ve rijit bir yüzeye sahiptir.



## Su Sızdırmaz Uzun Ömürlü Manyetik Fitiller

Anti bakteriyel silikon ve manyetik fitillerle etkili su sızdırmazlık.



10 YIL YEDEK PARÇA TEDARİĞİ GARANTİSİ



Kireç zamanla duş kabin camlarının ve lavabo gibi seramik yüzeylerin gözeneklerine kadar ilerleyerek yüzeylerin temizliğini neredeyse imkansızlaştırır. Yüzeylerde matlaşma ve temizlik işlemlerine bağlı olarak aşınmalar ve çizilmeler meydana gelir.


Bu olumsuz durumu önlemenin tek yolu suyun, kirin ve kirecin yüzeye temasını engellemektir. Anti-Plaque, yüzey üzerinde görülmeyen bir kimyasal tabaka meydana getirerek kir ve kirecin yüzeye temasını engeller. HÜPPE Anti-Plaque uygulaması, su itici özelliği sayesinde duş sonrası cam yüzeyinde oluşan su damlacıklarının kolayca uzaklaştırılmasına olanak vererek, cam yüzeyinde kireç ve kir lekelerinin çoğalmasını engeller.

Unutulmaması gereken nokta, tek başına Anti-Plaque uygulaması cam üzerinde leke oluşumunu ortadan kaldırmaz. İyi bir sonuç almak için her kullanımdan sonra duş kabin camı, damlacıklar kurumadan mutlaka çekçek ile temizlenmelidir. Anti-Plaque'ın performans ömrü, kullanım sıklığına ve suyun kalitesine göre değişim gösterir.




\* Anti-Plaque temper camlı tüm kabinlere uygulanabilir.

## Kumlama Desenleri ve Cam Renkleri



ŞEFFAF



EXTRA CLEAR



MİRASTAR




SİS




LIQUID

Kumlama Yüksekliği: 830 mm\*



BRONZ\*



FÜME\*

\*Sabit panel ve kapı camları arasında, kalınlık farklarından dolayı ton farkları oluşabilmektedir.

Komple Kumlama

Kurulum yerinin durumundan ve montajdan kaynaklanan milimetrik kaymalar olabilir.

## Mirastar cam hakkında

Mirastar tabakaları kromdan elde edilerek, katodik püskürtme tekniği ile cama uygulanır. Gümüşün cam üzerine uygulanması ile üretilen aynaların aksine Mirastar daha sağlamdır. Neme dayanıklı olması ve sağlamlığıyla iç ve dış mekanlarda geniş kullanım alanlarına sahiptir. Mimarlar ve iç mekan tasarımcıları tasarladıkları mekanları bölme, dizayn etme ve derinlik katma amacı ile kullanırlar. Uzun süre rutubetli ortamlarda paslanmadan sorunsuzca kullanılabilir ve temizlik kimyasallarına karşı dayanıklıdır.

## Mirastar kalitesi

"Katmanlı Cam" A sınıfı ürün standardı EN 1096- 2 ve "İç Mekanlarda Kullanılan Aynalar" standart EN 1036 uyarınca ilgili olan testlerden başarıyla geçmiştir.

- Aşınma testi
- Asit aşındırma direnci
- Yoğuşma direnci
- Bakırta hızlandırılmış tuz püskürtme testi

ışık geçirgenliği	ışık yansımasi
% 3	% 58

# İsim Sistemi

Örnekler

XTENSA	KY	S	K1S1	T	WALK-IN
AURA	SAK	C	SOLO	T	EKSTRA PANELLİ
XO	KY	O	K2S2	T	
XI	SAK	B	DUAL	K	
DESIGN	AKT	K	DUAL	T	
	↑	↑	↑	↑	↑
Seri	Kapı Sistemi	Çözüm Grubu	Model	Boy	Ekstra Açıklama

## 1- Seri

## 2- Kapı Sistemi

-Kayar	→	KY
-Katlanır	→	AKT
-Açılır (Açılır Kapı)	→	AK
(Sabit + Açılır Kapı)	→	SAK
-Sabit Panel	→	SP
-Yan Panel	→	YP
-Ekstra Panel	→	EP

## 3- Çözüm Grubu

-Kare & Dikdörtgen Çözümler	→	K
-Oval Çözümler	→	O
-Beşgen Çözümler	→	B
-Ön Cephe Çözümler	→	C
-Studio Kapı Çözümler	→	S
-Özel Çözümler	→	X

## 4- Model

-Kayar Panel	→	K
-Sabit Panel	→	S
-Katlanır Panel	→	P
-Tek Kapı Açılır	→	SOLO
-Çift Kapı Açılır	→	DUAL

## 5- Boy

-Tekne	→	T
-Küvet	→	K

## 6- Ekstra Açıklama

Bronz ve FÜME  
cam  
uygulaması



GERMAN  
DESIGN  
AWARD  
WINNER

- Cam Kalınlığı** : Kapı 8mm Yan Panelde 6-8mm,  
Sabit ve Extra Panelde 6mm Temper
- Cam Kumlama Desenleri** : Sis, Liquid
- Cam Renk Seçenekleri** : Şeffaf, Extra clear Bronz, FÜME, Ayna  
(Kayar kapı ve yan panelde)
- Profil Renk Seçenekleri** : Parlak Gümüş, Siyah

Üst ray profili olmaksızın zeminde yürüyen sürgülü kapı fonksiyonu ile Xtensa, tamamen art arda geçen camları ile banyonuzda alan açar, ortamı ferah gösterir. Zemindeki eğimi belirli bir orana kadar tolere edebilen üstün teknoloji ürünü rulmanlar, yüksek taşıma kapasitesiyle cam panellerin kolayca açılıp kapanmasını sağlar.





- Kısaltılabilir karşı duvar sabitleyici uzunluğu 125 cm



- Kapının sabit panelin birebir arkasına geçmesini sağlayan duvar profili sayesinde tek cam görüntüsü


- Camı içine alan köşeli ve dikkat çekici kapı kulbu



- Kayar kapının maksimum açılmasını sağlayan fonksiyonel kapı kulbu sayesinde geniş giriş imkanı



- Duvar Dikmesi



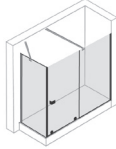
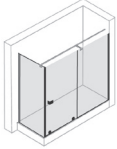


- Paslanmaz çelikten üretilmiş rulmanlarda 5 mm yükseklik ayarı imkanı





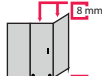


# ÖN CEPHE GİRİŞLİ **KABİNLER**



- Cam Renk Seçenekleri** : Şeffaf, Bronz, Füme, Extra Clear, Mirastar  
**Cam Kumlama Desenleri**: Sis, Liquid  
**Profil Renk Seçenekleri** : Parlak Gümüş, Siyah  
**Havluluk Tipi Kapı Kulbu**: Yok  
**Anti-Plaqué** : Standart

Karşı Duvar Stabilizer ile	In Line Stabilizer ile
Standart	Opsiyonel
	
	
Kayar Kapı	Kayar Kapı

Yükseklik	Genişlik	Sabit Panel	Kayar Kapı	Yan Panel	Cam Kalınlığı
Std: 200 cm					
140 - 220 cm	100 - 200 cm			18 - 120 cm	



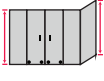
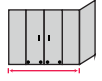
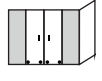
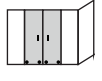
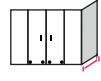

- Cam Renk Seçenekleri** : Şeffaf, Bronz, Füme, Extra Clear, Mirastar  
**Cam Kumlama Desenleri**: Sis, Liquid  
**Profil Renk Seçenekleri** : Parlak Gümüş, Siyah  
**Havluluk Tipi Kapı Kulbu**: Yok  
**Anti-Plaqué** : Standart


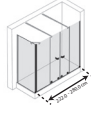
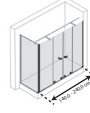
Karşı Duvar Stabilizler ile	In Line Stabilizler ile
Standart	Opsiyonel
Kayar Kapı	Kayar Kapı

Yükseklik	Genişlik	Sabit Panel	Kayar Kapı	Ekstra Panel	Yan Panel	Cam Kalınlığı
Std: 200 cm						
140 - 220 cm	140 - 260 cm				18 - 120 cm	



- Cam Renk Seçenekleri** : Şeffaf, Bronz, Füme, Extra Clear, Mirastar  
**Cam Kumlama Desenleri**: Sis, Liquid  
**Profil Renk Seçenekleri** : Parlak Gümüş, Siyah  
**Havluluk Tipi Kapı Kulbu**: Yok  
**Anti-Plaqué** : Standart





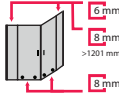
Yükseklik	Genişlik	Sabit Panel	Kayar Kapı	Yan Panel	Cam Kalınlığı
Std: 200 cm 					
140 - 220 cm	140 - 280 cm			20 - 120 cm	

Çapraz Stabilizer ile Standart	Karşı Duvar Stabilizer ile Standart	In Line Stabilizer ile Opsiyonel
		
Kayar Kapı	Kayar Kapı	Kayar Kapı

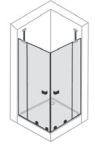
# KÖŞE GİRİŞLİ **KABİNLER** (Kare, Dikdörtgen)



- Cam Renk Seçenekleri** : Şeffaf, Bronz, Füme, Extra Clear, Mirastar  
**Cam Kumlama Desenleri**: Sis, Liquid  
**Profil Renk Seçenekleri** : Parlak Gümüş, Siyah  
**Havluluk Tipi Kapı Kulbu**: Yok  
**Anti-Plaque** : Standart

Yükseklik	Genişlik	Sabit Panel	Kayar Kapı	Cam Kalınlığı
Std: 200 cm 				
140 - 220 cm	70 - 140 cm			

Köşe Kare / Dikdörtgen



Kayar Kapı

Walk-In / Free Standing  
**KABINLER**








# Xtensa

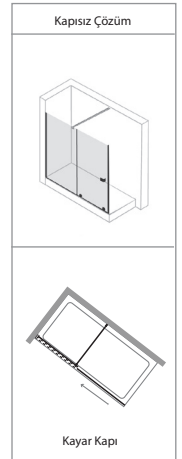
Ky S KISI T Walk - In

# HÜPPE



- Cam Renk Seçenekleri** : Şeffaf, Bronz, Füme, Extra Clear, Mirastar  
**Cam Kumlama Desenleri**: Sis, Liquid  
**Profil Renk Seçenekleri** : Parlak Gümüş, Siyah  
**Havluluk Tipi Kapı Kulbu**: Yok  
**Anti-Plaque** : Standart

Yükseklik	Genişlik	Sabit Panel	Kayar Kapı	Cam Kalınlığı
Std: 200 cm 				
140 - 220 cm	100 - 200 cm			







# HÜPPE

[www.huppe.com.tr](http://www.huppe.com.tr)

[f](#) [@](#) [p](#) [v](#) /hüppetürkiye

## Hüppe - Türkiye

Çerkezköy Organize Sanayi Bölgesi, Atatürk Caddesi  
4. Sokak No:2 Çerkezköy - Tekirdağ / Türkiye  
Tel: +90 282 758 15 11  
Faks: +90 282 758 15 14  
[www.huppe.com.tr](http://www.huppe.com.tr)

## Hüppe - Almanya

Hüppe GmbH, Industriestraße 3,  
26160 Bad Zwischenahn - Oldenburg / Germany  
Tel: +49 44 03/67-0  
Faks: +49 44 03/67-100  
[www.hueppe.com](http://www.hueppe.com)